

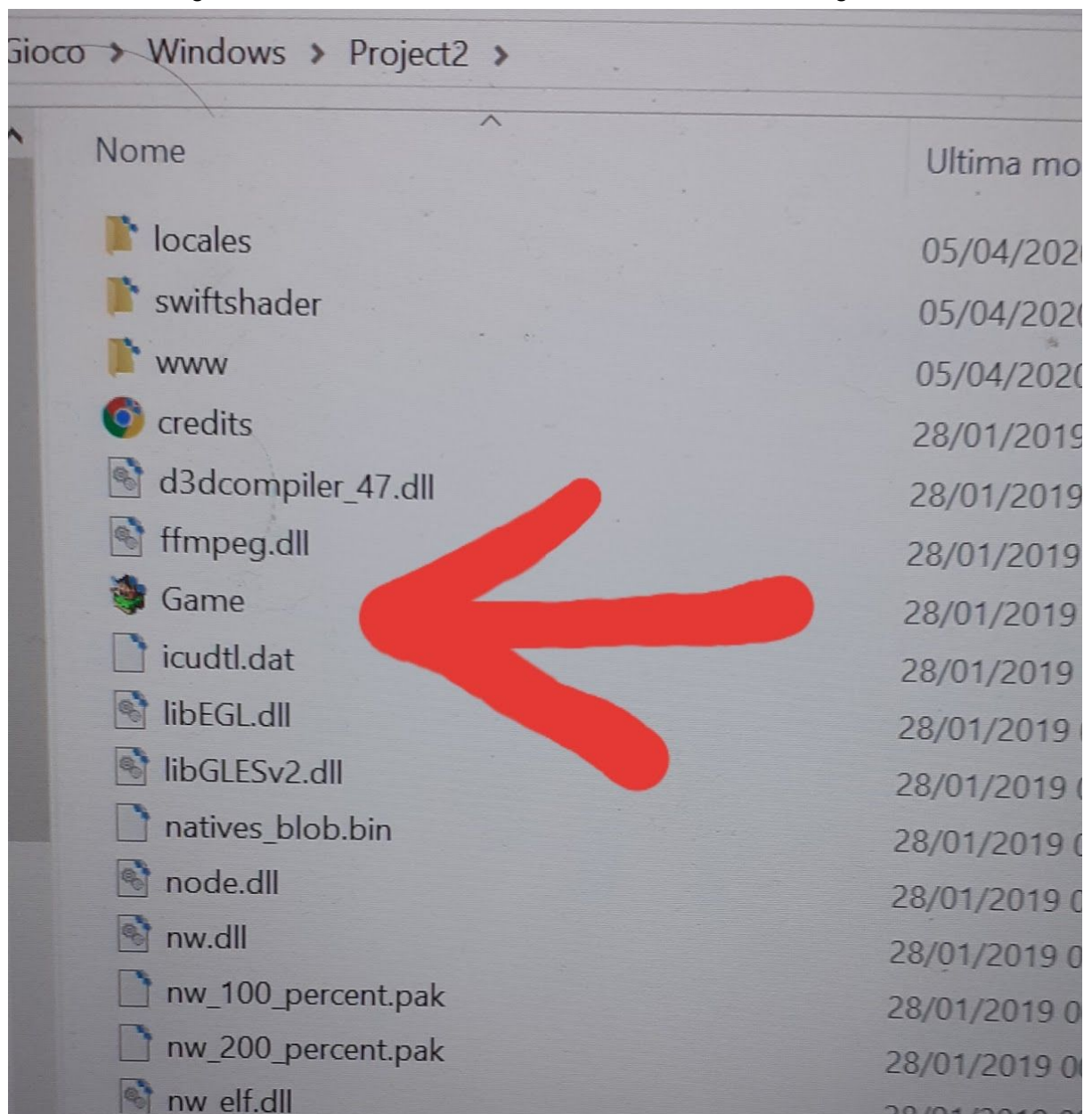
Guida per l'utente- Installazione gioco "Ritroviamo il Sole Perduto"

Installazione:

E' possibile installare il gioco in due diversi sistemi operativi Windows (pc) e Android (smartphone e tablet). Ogni sistema operativo ha un proprio metodo di installazione

- **Windows**

1. Scaricare la cartella del file di gioco
2. Entrare nella cartella (la troverai sicuramente in "Download" o dove è stata salvata la cartella di gioco)
3. Nella cartella di gioco, cliccare sull'icona "Game". Questo farà iniziare il gioco.

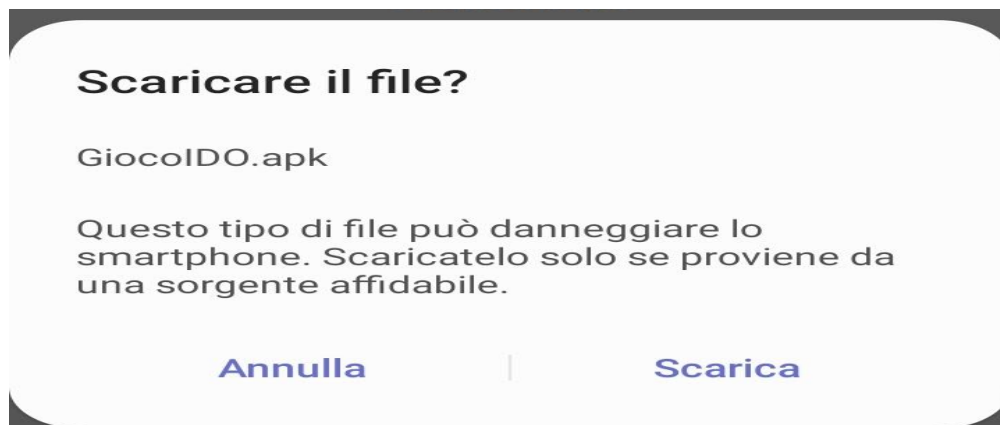


4. Per uscire dalla schermata di gioco ed interrompere la sessione, cliccare su "X" in alto a destra della schermata.
5. Per disinstallare il gioco da Windows basterá cancellare la cartella del gioco.

6. Se il file di gioco è stato scaricato sottoforma di file .zip (compresso), usare un programma appropriato (tipo WinZip o WinRar) per aprire la cartella di gioco.

- **Android**

1. Scaricare il file GiocoIDO.apk (se il dispositivo non lo fa scaricare, autorizzare il processo. Vi apparirà una schermata che vi condurrà alle impostazioni, dove potrete trovare la voce "Autorizzazioni"; dovrete abilitare la possibilità di scaricare file dal vostro browser tipo chrome, firefox, internet samsung)
2. Dopo che avrete scaricato vi può essere chiesta l'autorizzazione per procedere con il download e l'installazione.

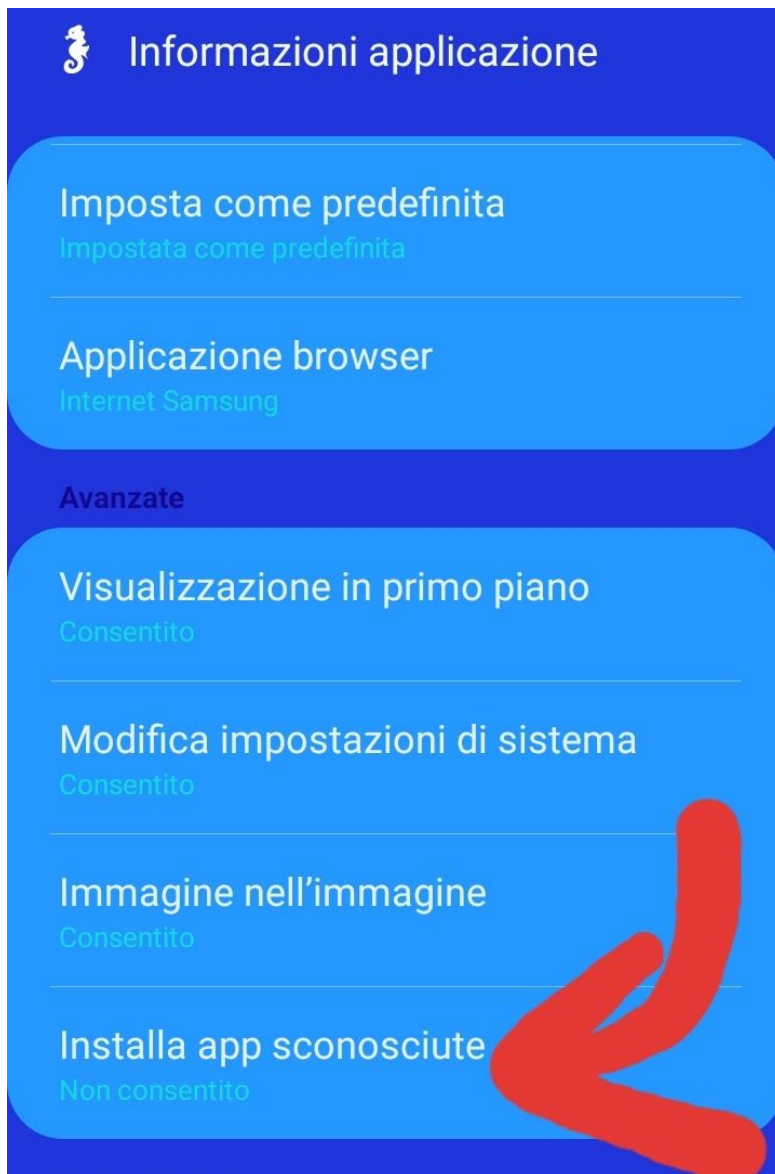


Cliccare su "Scarica".

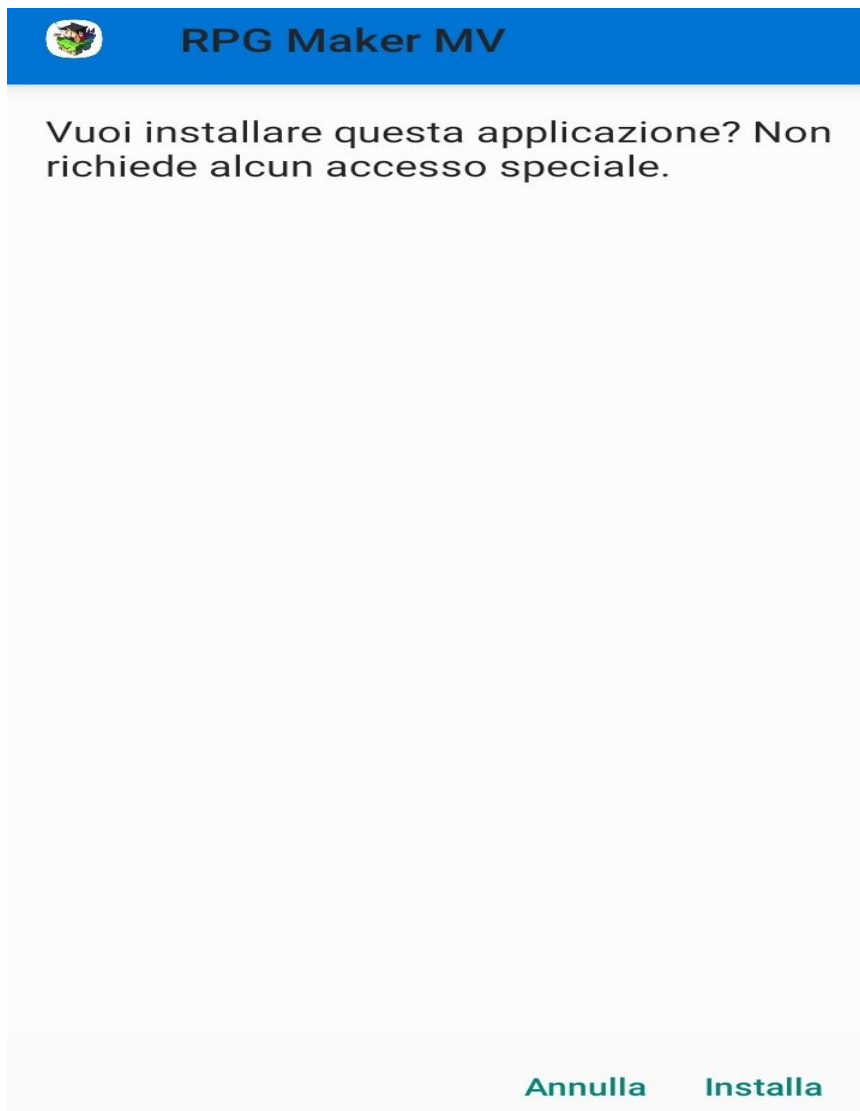
3. Successivamente, andare nella cartella "Download" e cliccare sul file "GiocoIDO.apk" (se il dispositivo non fa aprire il file, e compare questa schermata, cliccare su "Impostazioni")



Dopo, cliccare su "installa app sconosciute" e abilitare l'opzione.



Quindi, apparirà la schermata di installazione (mostrata nell'immagine sottostante), con il titolo "RPG Maker MV";



Cliccare su "Installa".

Terminata la procedura, troverete installato tra le vostre applicazioni il gioco, pronto all'uso. Per iniziare una sessione di gioco, cliccare sull'icona "RPG Maker MV".

Eventualit :

Nel caso compaia un avviso di Google Play sulla necessit  di fare un controllo dell'app "GiocolDO.apk", cliccare su "non consentire".

Consigli d'uso

- Per quanto riguarda i dispositivi android, consigliamo l'utilizzo del tablet rispetto allo smartphone, poich  l'immagine sar  molto pi  grande, per una migliore visione di gioco.
- I creatori del gioco consigliano sessioni di gioco dalla durata massima di un'ora; si raccomandano pause di qualche minuto ogni 15 minuti di gioco, per non affaticare la vista e ripristinare la concentrazione.

- Nel caso in cui un personaggio del mondo di gioco ostruisce un passaggio, attendere qualche istante che il personaggio liberi da solo il passaggio stesso.
- Si raccomanda di salvare frequentemente il gioco, onde evitare la perdita dei propri progressi (tocco con due dita sullo schermo per entrare nel menú, selezionare "salva"; per uscire dal menú, doppio tocco con due dita);
- A inizio gioco, verrà chiesto di scrivere il nome del proprio personaggio. Per selezionare una lettera, cliccare sopra di essa; per cancellare, premere il tasto "ESC" su tastiera o toccare con due dita lo schermo.